



Le Sedute di SIFA SIFA's Seats
Sedute Moderne e Classiche _ Modern and Classic Seats

SIFA[®]

Arreda il tuo locale



Sedia Chair L10S



Sgabello Stool L20



Poltroncina Armchair L10P



Sedia Chair SR10S



Sedia Chair SP100



Poltroncina Armchair SP100P



Sgabello Stool SP200



Sedia Chair LD10S



Sedia Chair VL100



Sgabello Stool VL200



Sedia Chair SE10S



Sedia Chair SE10P



Sgabello Stool SE20T



Sedia Chair SE20



Sedia Chair CK10S



Sgabello Stool CK20



Sgabello Stool MG200

Sedute classiche Classic seats p. 20-25



Sedia Chair AT50



Sedia Chair AT60



Sgabello Stool BST80



Poltroncina Armchair BT70



Sedia Chair ACU10S

Tavoli e Piani Tables and Tops p. 26-27

Sostegni per Tavoli Supports for Tables p. 28-29

Basi in acciaio inox satinato Stainless steel bases, satin finish p. 30

Piani per tavolo Tops for tables p. 31


Sedute moderne Modern seats





Sedia impilabile
con struttura in metallo cromato.
Seduta e schienale in polipropilene
disponibile in 4 varianti di colore.
Stacking chair with chromium
plated metal frame.
Polypropylene seat and back
available in 4 different colours.


Dimensioni Dimensions:
Altezza totale Total height cm 81
Larghezza Width cm 43
Profondità Depth cm 47
Altezza seduta Seat height cm 45
Dim. seduta Seat dim. cm 41 x 41
Peso Weight kg 3,8
Volume Volume m³ 0,149 (4 pz. pcs.)



 Polipropilene P 104 Bianco
Polypropylene P 104 White

 Polipropilene P 114 Lime
Polypropylene P 114 Lime

 Polipropilene P 110 Rosso
Polypropylene P 110 Red

 Polipropilene P 103 Nero
Polypropylene P 103 Black

Sedia L10S Chair L10S

Sgabello con struttura in metallo cromato. Seduta e schienale in polipropilene disponibile in 4 varianti di colore. Stool with chromium plated metal frame. Polypropylene seat and back available in 4 different colours.

Dimensioni Dimensions:
 Altezza totale Total height cm 116
 Larghezza Width cm 49
 Profondità Depth cm 48
 Altezza seduta Seat height cm 77,5
 Dim. seduta Seat dim. cm 41 x 41
 Peso Weight kg 5,4
 Volume Volume m³ 0,348 (4 pz. pcs.)



Poltroncina impilabile con struttura in metallo cromato. Seduta e schienale in polipropilene disponibile in 4 varianti di colore. Stacking armchair with chromium plated metal frame. Polypropylene seat and back available in 4 different colours.

Dimensioni Dimensions:
 Altezza totale Total height cm 80
 Larghezza Width cm 56
 Profondità Depth cm 48
 Altezza braccioli Arms' height cm 66,5
 Altezza seduta Seat height cm 45
 Dim. seduta Seat dim. cm 41 x 41
 Peso Weight kg 4
 Volume Volume m³ 0,275 (4 pz. pcs.)



- Polipropilene P 104 Bianco
Polypropylene P 104 White
- Polipropilene P 114 Lime
Polypropylene P 114 Lime
- Polipropilene P 110 Rosso
Polypropylene P 110 Red
- Polipropilene P 103 Nero
Polypropylene P 103 Black

- Polipropilene P 104 Bianco
Polypropylene P 104 White
- Polipropilene P 114 Lime
Polypropylene P 114 Lime
- Polipropilene P 110 Rosso
Polypropylene P 110 Red
- Polipropilene P 103 Nero
Polypropylene P 103 Black

Sedia impilabile con struttura in metallo cromato. Monoscocca in polipropilene disponibile in 4 varianti di colore. Stacking chair with chromium plated metal frame. Monocoque in polypropylene available in 4 different colours.

Dimensioni Dimensions:
 Altezza totale Total height cm 76,5
 Larghezza Width cm 49
 Profondità Depth cm 56
 Altezza seduta Seat height cm 48,5
 Dim. seduta Seat dim. cm 49 x 40,5
 Peso Weight kg 4,4
 Volume Volume m³ 0,150 (4 pz. pcs.)



Collezione di sedute con struttura in metallo tubolare quadro da mm. 15x15 con finitura goffrata, colore alluminio, con protezione trasparente (versione più resistente per l'esterno) o cromata. La seduta e lo schienale sono in polipropilene in 9 varianti di colore. Sedia impilabile. Complete collection of square tubular metal frame (mm. 15x15) chairs, available in the following finishes: embossed aluminium coloured, double-coating aluminium look (for outdoor use), or chromium-plated. Polypropylene seat and back available in 9 different colours. Stacking chair.

Dimensioni Dimensions:
 Altezza totale Total height cm 81,5
 Larghezza Width cm 41,5
 Profondità Depth cm 52
 Altezza seduta Seat height cm 46,5
 Dim. seduta Seat dim. cm 41,5 x 38
 Peso Weight kg 5,7
 Volume Volume m³ 0,31 (2 pz. pcs.)

SP100 ha superato le prove di resistenza a fatica della struttura UNI 8584/84 + FA-1/95 e quelle di determinazione della stabilità UNI EN 1022/98. SP100 has passed the UNI 8584/84 + FA-1/95 structural endurance test and the UNI EN 1022/98 stability tests.



Poltroncina impilabile.
Stackable armchair.

Dimensioni Dimensions:
Altezza totale Total height cm 81,5
Altezza braccioli Arms height cm 67
Larghezza Width cm 48,5
Profondità Depth cm 52,5
Altezza seduta Seat height cm 46,5
Dim. seduta Seat dim. cm 41,5 x 38
Peso Weight kg 7,2
Volume Volume m³ 0,39 (2 pz. pcs.)



Dimensioni Dimensions:
Altezza totale Total height cm 85,5
Larghezza Width cm 45
Profondità Depth cm 49,5

Altezza seduta Seat height cm 71,5
Dim. seduta Seat dim. cm 41,5 x 38
Peso Weight kg 7,4
Volume Volume m³ 0,46 (1 pz. pc.)



Sedia con struttura in metallo cromato.
Seduta e schienale in cuoio rigenerato
disponibile in 3 varianti di colore.
Chair with chromium plated metal frame.
Seat and back in regenerated thick hide
available in 3 different colours.

Dimensioni Dimensions:
Altezza totale Total height cm 81
Larghezza Width cm 43
Profondità Depth cm 48
Altezza seduta Seat height cm 48
Dim. seduta Seat dim. cm 41,5 x 38
Peso Weight kg 4,6
Volume Volume m³ 0,185 (4 pz. pcs.)



- RL 33A Testa di moro con cuciture avorio
RL 33A Dark brown ivory stitching
- RL 13 Rosso con cuciture rosso
RL 13 Red with red stitching
- RL 37 Bianco con cuciture bianco
RL 37 White with white stitching

Sedia impilabile con struttura
in metallo tubolare quadro,
da mm. 15x15, con finitura colore
alluminio con protezione
trasparente o cromato.

Seduta e schienale in texplast.
Stacking chair with square tubular
metal frame (mm. 15x15),
available in the following finishes:
double-coating aluminum look
or chromium-plated.
Seat and back in texplast.

Tessuto trama larga
Material with open weave



Crema Cream



Nero Black



Alluminio Aluminium



Bordeaux Red-wine

Tessuto trama stretta
Material with tight woven



Bianco-Beige White-Beige



Blu Blue



Arancio Orange



Rosso Red



Dimensioni Dimensions:
Altezza totale Total height cm 83
Larghezza Width cm 46,5
Profondità Depth cm 53
Altezza seduta Seat height cm 47,5
Dim. seduta Seat dim. cm 42,5 x 42,5
Peso Weight kg 4,5
Volume Volume m³ 0,460 (4 pz. pcs.)



Sgabello con struttura in metallo tubolare quadro, da mm 15x15, con finitura colore alluminio con protezione trasparente o cromato. Seduta in texplast. Colori in campionario.

Stool with square tubular metal frame (mm 15x15), available in the following finishes: double-coating aluminium look or chromium-plated. Seat in texplast. Colours as from sample book.

Dimensioni Dimensions:
 Altezza totale Total height cm 84,5
 Larghezza Width cm 42,5
 Profondità Depth cm 47
 Altezza seduta Seat height cm 72
 Dim. seduta Seat dim. cm 39 x 38
 Peso Weight kg 4,7
 Volume Volume m³ 0,280 (1 pz. pc.)



Carrello con struttura in metallo con finitura goffrata colore alluminio. Può contenere fino a dieci sedie.

Trolley with embossed aluminium coloured metal structure. Can carry up to ten chairs.

Dimensioni Dimensions:
 Altezza totale Total height cm 99
 Larghezza Width cm 68
 Profondità Depth cm 53
 Peso Weight kg 4,2
 Volume Volume m³ 0,35 (1 pz. pc.)



Struttura in acciaio tubolare quadro mm 15x15 spessore mm 2, finitura colore alluminio con protezione trasparente o cromata.

Monosocca in materiale acrilico stampato ad iniezione con finitura lucida.

Square tubular steel frame of 15x15 mm - mm 2 thickness, double-coating aluminium look or chromium-plated finish.

Monocoque in acrylic material, injection moulding with shining polished finish.



Dimensioni Dimensions:
 Altezza totale Total height cm 80,5
 Larghezza Width cm 47,5
 Profondità Depth cm 52,5
 Altezza seduta Seat height cm 47
 Dim. seduta Seat dim. cm 42 x 41
 Peso Weight kg 6,2
 Volume Volume m³ 0,29 (2 pz. pcs.)



Dimensioni Dimensions:
 Altezza totale Total height cm 88/114
 Larghezza Width cm 46
 Profondità Depth cm 52
 Altezza seduta Seat height cm 56/81
 Dim. seduta Seat dim. cm 42 x 41
 Peso Weight kg 20,2
 Volume Volume m³ 0,45 (1 pz. pc.)



Dimensioni Dimensions:
 Altezza totale Total height cm 80,5
 Larghezza Width cm 53
 Profondità Depth cm 52,5
 Altezza braccioli Arms height cm 65,5
 Altezza seduta Seat height cm 47
 Dim. seduta Seat dim. cm 42 x 41
 Peso Weight kg 7,5
 Volume Volume m³ 0,31 (2 pz. pcs.)



SE10S - SE10P - SE20T - SE20



Neutro trasparente
 Neutral transparent



Grigio fumo trasparente
 Transparent smoke-grey



Arancio trasparente
 Transparent orange



Bianco
 White



Nero
 Black







Dimensioni Dimensions:
 Altezza totale Total height cm 90
 Larghezza Width cm 46
 Profondità Depth cm 52,3
 Altezza seduta Seat height cm 66
 Dim. seduta Seat dim. cm 42 x 41
 Peso Weight kg 7,4
 Volume Volume m³ 0,45 (1 pz. pc.)

Sedia impilabile con struttura in metallo cromato. Monoscocca in polipropilene disponibile in 5 varianti di colore. Stacking chair with chromium plated metal frame. Monocoque in polypropylene available in 5 different colours.

Dimensioni Dimensions:
 Altezza totale Total height cm 76,5
 Larghezza Width cm 50
 Profondità Depth cm 56
 Altezza seduta Seat height cm 46
 Dim. seduta Seat dim. cm 43,5 x 37
 Peso Weight kg 4,7
 Volume Volume m³ 0,31 (2 pz. pcs.)







-  Finitura in legno Ciliegio
Wood finishes Cherry
-  Finitura in legno CF 51 Wengé
Wood finishes CF 51 Wengé
-  Finitura in legno CF 28 Teak
Wood finishes CF 28 Walnut
-  Finitura in legno CF 22 Rovere
Wood finishes CF 22 Oak



Sedia impilabile con struttura in metallo cromato. Monoscocca in polipropilene disponibile in 5 varianti di colore. Stacking chair with chromium plated metal frame. Monocoque in polypropylene available in 5 different colours.

Dimensioni Dimensions:
 Altezza totale Total height cm 104
 Larghezza Width cm 50
 Profondità Depth cm 51
 Altezza seduta Seat height cm 74
 Dim. seduta Seat dim. cm 39,5 x 36
 Peso Weight kg 5,5
 Volume Volume m³ 0,280 (4 pz. pcs.)



-  Finitura in legno Ciliegio
Wood finishes Cherry
-  Finitura in legno CF 51 Wengé
Wood finishes CF 51 Wengé
-  Finitura in legno CF 28 Teak
Wood finishes CF 28 Walnut
-  Finitura in legno CF 22 Rovere
Wood finishes CF 22 Oak



Sgabello girevole con struttura in metallo e basamento in acciaio cromato regolabile in altezza con meccanismo a gas.

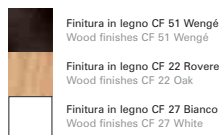
Monoscocca in legno disponibile in 3 finiture.

Swivel stool with metal frame and chromium plated metal base; adjustable in height by gas piston. Wooden monocoque available in 3 different finishes.



Dimensioni Dimensions:
 Altezza totale Total height cm 63,5/89
 Larghezza Width cm 36
 Profondità Depth cm 38,5

Altezza seduta Seat height cm 52,5/78
 Dim. seduta Seat dim. cm 36 x 34
 Peso Weight kg 15,3
 Volume Volume m³ 0,109 (1 pz. pc.)



Finitura in legno CF 51 Wengé
 Wood finishes CF 51 Wengé

Finitura in legno CF 22 Rovere
 Wood finishes CF 22 Oak

Finitura in legno CF 27 Bianco
 Wood finishes CF 27 White

Sedute classiche Classic seats



Sedia con struttura in faggio curvato;
seduta e schienale in legno.
Chair with bentwood frame;
wooden seat and back.

Dimensioni Dimensions:
Altezza totale Total height cm 87
Larghezza Width cm 45
Profondità Depth cm 50
Altezza seduta Seat height cm 46
Dim. seduta Seat dim. cm 39 x 41
Peso Weight kg 4,7
Volume Volume m³ 0,31 (2 pz. pcs.)

Finiture legno Wood finishes:
Faggio naturale Natural beechwood
Cilegio Cherry
Noce Walnut
Nero Black



Sedia con struttura in faggio curvato;
seduta in legno stampato.
Chair with bentwood frame;
relief wooden seat.

Dimensioni Dimensions:
Altezza totale Total height cm 88
Larghezza Width cm 40
Profondità Depth cm 52
Altezza seduta Seat height cm 46
Dim. seduta Seat dim. cm 39 x 41
Peso Weight kg 3,5
Volume Volume m³ 0,31 (2 pz. pcs.)

Sgabello con struttura in faggio curvato;
seduta in legno stampato.
Stool with bentwood frame;
seat lin printed wood.

Dimensioni Dimensions:
Altezza totale Total height cm 75
Larghezza Width cm 37
Profondità Depth cm 37
Altezza seduta Seat height cm 75
Diam. seduta Seat diam. cm Ø 37
Peso Weight kg 2,7
Volume Volume m³ 0,19 (2 pz. pcs.)

Finiture legno Wood finishes:
Faggio naturale Natural beechwood
Cilegio Cherry
Noce Walnut
Mogano Mahogany
Nero Black

Poltroncina con struttura in faggio curvato;
seduta in legno stampato.
Armchair with bentwood frame;
relief wooden seat.

Dimensioni Dimensions:
Altezza totale Total height cm 78
Altezza braccioli Arms height cm 70
Larghezza Width cm 56
Profondità Depth cm 47
Altezza seduta Seat height cm 46
Dim. seduta Seat dim. cm 41 x 40
Peso Weight kg 5
Volume Volume m³ 0,36 (2 pz. pcs.)

Finiture legno Wood finishes:
Faggio naturale Natural beechwood
Cilegio Cherry
Noce Walnut
Mogano Mahogany
Nero Black




AT60 ha superato le prove
di resistenza a fatica della struttura
UNI 8584/84 + FA -1/95
e quelle di determinazione
della stabilità UNI EN 1002/98.
AT60 has passed the UNI 8584/84
+ FA -1/95 structural endurance
tests and the UNI EN 1002/98
stability tests.

Sedia con struttura in faggio curvato;
seduta in cuoio disponibile nei 15 colori.
Chair with bentwood frame;
seat in thick hide available in 15 different colours.

Dimensioni Dimensions:
Altezza totale Total height cm 88
Larghezza Width cm 41
Profondità Depth cm 52
Altezza seduta Seat height cm 46
Dim. seduta Seat dim. cm 41 x 41
Peso Weight kg 3,5
Volume Volume m³ 0,31 (2 pz. pcs.)



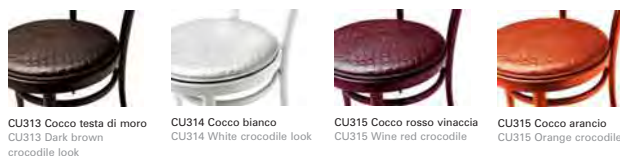
Finiture legno
Wood finishes



Finiture laccate opache
Mat lacquered finishes



Cuoio finitura Cocco
Thick hide Crocodile look



Cuoio
Thick hide



Tavolo pieghevole in metallo
colore alluminio con protezione trasparente.
Folding round table with double-coating
aluminium look metal structure.


Dimensioni Dimensions:
Altezza Height cm 69,5
Larghezza Width cm Ø 60,5
Peso Weight kg. 6,1
Volume Volume m³ 0,08 (1 pz. pc.)



Piani in vetro temperato secondo le norme UNI 7142
Vetro float "linea azzurra", spess. mm. 10, trasparenti, satinati
o verniciati nei colori: bianco, nero, rosso moka e verde acido.
Vengono forniti con piastra in metallo già incollata al piano
in sostituzione della normale staffa di fissaggio;
di conseguenza l'altezza totale dei tavoli si riduce di circa cm. 3.
Tempered glass top according to UNI 7142
Float glass, "linea azzurra", thickness mm 10, clear, sandblasted
or coloured in : white, black, red, moka, lemon green.
Provided with metal plates already glued to the top instead
of the standard cross for top fastening; the total height
will be reduced of 3 cm.

Dimensioni Dimensions:
Piani rotondi Round tops
Ø cm 60
Ø cm 70
Ø cm 80

Piani quadrati Square tops
cm 60 x 60
cm 70 x 70
cm 80 x 80
cm 90 x 90



Basi e staffe di fissaggio al piano in ghisa pressofusa con superficie sabbata e verniciata con smalto ad acqua ad alta resistenza.

Bases with floor pads and crosses for top fastening in die cast iron, with sandblasted surface and lacquered with high resistant water enamel.

Finiture per modelli Model finishings:
CT/10 - CT/10A - CT/20 - CT/20A

Colonne Ghisa
Cast Iron columns



Alluminio
Aluminium



Bronzo
Bronze

Colonne legno
Wooden columns



Ciliegio
Cherry



Noce
Walnut



Mogano
Mahogany

Basi in alluminio pressofuso, colonne in alluminio estruso, in finitura lucida o satinata.
Staffe di fissaggio al piano in ghisa pressofusa.
Bases with floor pads, in die cast aluminium.
Columns in extruded aluminium in chromed or satin finish.
Cross for top fastening in die cast iron.

Finiture per modelli Model finishings:
CT/P10 - CT/P20 - CT/P10A - CT/P20A



Alluminio finitura lucida
Aluminium chromed finish



Alluminio finitura satinata
Aluminium satin finish



CT/P10
Diam Diam Ø cm 62,5
Altezza Height cm 72
Peso Weight Kg 4
Top Max Top Max Ø cm 80



CT/P20
Dim Dim cm 62,5x62,5
Altezza Height cm 72
Peso Weight Kg 4,5
Top Max Top Max Ø cm 60



CT/P10A
Diam Diam Ø cm 62,5
Altezza Height cm 107
Peso Weight Kg 4,5
Top Max Top Max Ø cm 60



CT/P20A
Dim Dim cm 62,5x62,5
Altezza Height cm 107
Peso Weight Kg 5
Top Max Top Max cm 80x80

Colonne disponibili in ghisa o legno (escluso basamento)

Columns available in cast iron or wood (base excluded)



CT/10
Dim Dim cm 46x46
Altezza Height cm 72
Peso Weight Kg 16
Top Max Top Max cm 90x90



CT/10A
Dim Dim cm 46x46
Altezza Height cm 107
Peso Weight Kg 18
Top Max Top Max cm 80x80



CT/20
Diam Diam Ø cm 46
Altezza Height cm 72
Peso Weight Kg 12
Top Max Top Max Ø cm 90



CT/20A
Diam Diam Ø cm 46
Altezza Height cm 107
Peso Weight Kg 14
Top Max Top Max Ø cm 80

Basi e colonne in acciaio cromato - acciaio inox satinato - acciaio verniciato alluminio con protezione trasparente
Bases and columns in chromed steel - glazed stainless steel - stainless steel painted in aluminium finish with transparent protectin



CT/C10
Dim Dim cm 42x42
Altezza Height cm 74
Peso Weight Kg 16,9
Top Max Top Max cm 70x70



CT/C10A
Dim Dim cm 42x42
Altezza Height cm 110
Peso Weight Kg 18
Top Max Top Max cm 60x60



CT/C20
Diam Diam Ø cm 43
Altezza Height cm 75
Peso Weight Kg 14
Top Max Top Max Ø cm 70



CT/C20A
Diam Diam Ø cm 43
Altezza Height cm 110
Peso Weight Kg 18
Top Max Top Max Ø cm 70

Basi in acciaio inox con finitura satinata, complete di staffe di fissaggio al piano. Colonna in acciaio inox satinato, sezione quadra da mm. 80 x 80. Stainless steel base with satin finish, cross for top fastening included. Satin finish stainless steel column with square section (mm. 80 x 80).



Acciaio inox satinato
Stainless steel, satin finish



IT 260/IN

Dim Dim cm 45 x 45
Altezza Height cm 72
Peso Weight Kg 18
Top Max Top Max cm 80 x 80



IT 260/IN H.110

Dim Dim cm 45 x 45
Altezza Height cm 110
Peso Weight Kg 22
Top Max Top Max cm 60 x 60



Piani in Laminato

Laminate tops

Piani in laminato, spessore mm 30, bordi in ABS finitura alluminio.

Laminate tops, thickness mm 30, ABS edge aluminum finish.

Dimensioni Dimensions:

Piani rotondi Round tops

Ø cm 60

Ø cm 70

Ø cm 80

Ø cm 90

Piani quadrati Square tops

cm 60 x 60

cm 70 x 70

cm 80 x 80

cm 90 x 90

Piani rettangolari Rectangular tops

cm 120 x 45

cm 160 x 45

Piani Marmo / Granito / Composto

Tops Marble / Granite / Composit material

Piani in Marmo, Granito, Composto spessore mm 20; bordi a spigolo diritto, lucidato.

Tops in Marble, Granite, Composite material thickness mm 20; polished straight corner edging.

Dimensioni Dimensions:

Piani rotondi Round tops

Ø cm 60

Ø cm 70

Piani quadrati Square tops

cm 60 x 60

cm 70 x 70

Piani rettangolari Rectangular tops

cm 120 x 45



Laminati mazzetta "Abet Colours"
finitura 6-2004/2005
Colour sample "Abet Colours"
finishing 6-2004/2005



Sono previsti tutti i Marmi, Graniti, Composti delle Linee Bar SIFA (vedi Listino).
All SIFA Bar Lines' Marbles, Granites, Composite materials are available (see Pricelist).



SIFA - Società Industria Frigoriferi e Arredamenti S.p.A. - 61022 Colbordolo - Pesaro, Italy
Via Nazionale, 15/19 - Tel. 0721/4741 - Fax 0721/497507 - info@sifaspa.it - www.sifaspa.it

